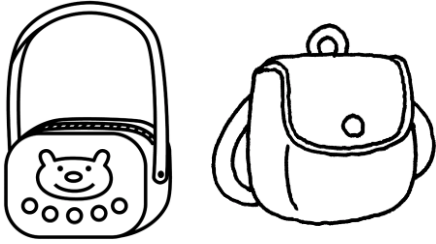


# ～入園までの準備について～

## ① 通園カバン（ショルダー式又はリュック）



毎日、出席カードや連絡ケース、コップ（プラスチック製）、タオルを入れて通園します。それらのものが、入る大きさのカバンを用意して下さい。（大きめのものをお願いします。A5版が入る物）

## ② 上靴と上靴袋




上靴は、安全を配慮してバレースューズを使用しております。色・柄の指定は特にありません。持ち帰った時には、きれいに洗って翌日忘れずに持たせて下さい。

上靴袋は、既成の物でも手作りの物でも構いません。普段はセンターに置いておきます。

※購入する時は、上靴の底の部分が「黒」ではないものでご購入して下さい。（床に黒いあとがつくため）

## ③ 製作バック（ショルダー式）




絵や製作物などの作品を家に持って帰るときに使います。普段はセンターに置いておき、必要に応じて持ち帰りますが、翌日、必ずセンターに持って来て下さい。

（画用紙が入る大きさで、お願いします。）

**できあがりサイズは、縦30cm×横45cm**

## ④ お手拭きタオル



おしぼりの大きさのタオルに、『名前』と『かけひも』を付けて下さい。常時センターに置いて手拭き用に使います。

毎日持ち帰りますので、翌日きれいなお手拭きを持たせて下さい。2～3枚用意されると便利かと思えます。（名前は洗っても消えないものでご記入下さい。）


※かけひもは、綿テープ等で8cm位の物を付けて下さい。

## ⑤ スモック



製作をする時、砂遊び、泥遊びをする時等、必要に応じて着用します。お手製のもの、譲り受けたもの、既製の物でも構いません。色等特別指定はありませんがサイズは大きめの物をご用意ください。（かけひも、名前をつけて下さい）常時センターにおいておきます。

⑥ コップ



うがい、歯磨き、水を飲む等に使います。割れないもので、安定性のあるものにして下さい。**衛生面から考えて、自分のものを使いますので、毎日洗って持たせて下さい。**必ず、名前を書いて持たせて下さい。

⑦ はし



給食時、

- ・ 5歳児はお箸で食べます。
- ・ 4歳児は出来るだけお箸で食べるようにしますが、無理な場合はスプーンを使います。
- ・ 3歳児はスプーンで食べます。

**※お箸については、各自ご用意下さい。スプーンにつきましては、センターの物を使います。**

⑧ 歯ブラシ



昼食後、歯を磨いています。

衛生面を考えて、歯ブラシキャップまたは、ケースを用意して下さい。それぞれに名前を必ず書いて下さい。

※キャップが壊れたり、名前が消えていないか時々確認をして下さい。

⑨ ランチョンマット




ランチョンマットの上に給食を置きます。

**サイズは、縦25cm×横45cmくらい**でお願いします。

あまり大きすぎると前に座っている子と重なってしまいますので、指定のサイズでお願いします。

毎日使いますので、2～3枚用意されると便利かと思えます。名前を必ず書いて下さい。

⑩ おしぼり



給食の時に使います。タオルは衛生面を考え**濡らさず**、ケースに入れて持たせて下さい。

タオルの大きさは、ハンドタオルぐらいのものを用意して下さい。タオルとケースに**名前**を必ず書いて下さい。

※1号認定は、おしぼりを1つ持たせて下さい。

※2号認定は、おしぼりを2つ持たせて下さい。

⑪ 着替え



センターで汚れた時に着替えをします。服（上下）靴下、下着（シャツ、パンツ）を1つの袋に多めに入れて下さい。汚れた物を入れて持ち帰る袋（ビニール袋、買い物袋等）も数枚入れて下さい。

着替えて帰った次の日には、必ず着替えの補充をお願いします。

※6～10を1つの袋に入れて持たせて下さい。

※すべての物に必ず、はっきりと「**名前**」を書いて下さい。