

消火器廃棄のQ&A

● 廃棄前のご確認

消火器の使用期限ってどれぐらいですか？

使用期限を消火器ラベルに明記しておりますが、使用期限の表記がない場合は、最寄りの取り扱い窓口等にお問い合わせください。

消火器は、中身を出さないと回収してくれないの？

いいえ。そのままの状態でも回収できます。
(劣化または腐食している消火器は衝撃を与えると破裂の恐れもありますので、取り扱い窓口にご相談ください。)

エアゾールタイプの製品は回収してもらえますか？

エアゾール式消火具（スプレー式）は、廃棄物処理法上の広域認定の対象品目に該当しないため、本リサイクルシステムではお取扱いできません。詳しくは自治体にお問い合わせください。

● 古い消火器の回収について

費用はどれぐらいかかるの？

費用は距離や諸条件によって異なりますので、詳しくは取り扱い窓口にお問い合わせください。

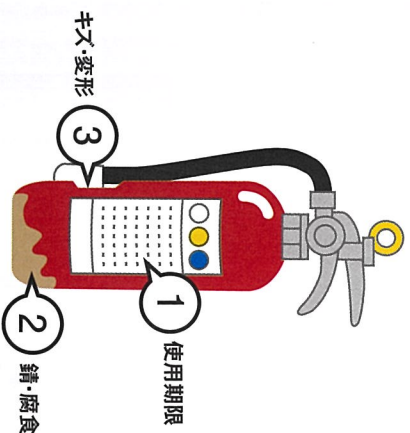
リサイクルシールがないと回収してもらえない？

リサイクルシステム取り扱い窓口等でシールを購入し、貼り付ければ問題ありません。

※消火器を引き取りに伺う場合や取り扱い窓口（特定窓口）へ持ち込まれる場合は、収集運搬・保管費が別途かかる場合があります。詳しくは取り扱い窓口にお問い合わせください。

次のような消火器は、
点検または廃棄・リサイクルを
おすすめします。

1. 「使用期限」を過ぎている消火器
ラベルに使用期限の表記されていない消火器については、最寄りの取り扱い窓口等にお問い合わせください。
2. 錆びたり腐食している消火器
3. 大きなキズや変形した箇所がある消火器



廃棄に当たっては、必ず次のことを守ってください。

- 消火器は、一般のゴミ回収には出ささないでください。
- 廃棄しようとする消火器は、絶対に分解したり、薬剤を放射したりしないでください。

—概 2024.3

ご家庭に古い消火器はありませんか？

はじまっています。

消火器のリサイクル



消火器のリサイクルは、使用期限が過ぎた消火器を安全に回収してリサイクルする『セーフティ＆エコロジー』な取り組みです。2010年より運用しています。

古くなった消火器は、
お近くのリサイクル
システム取り扱い窓口へ。



<https://www.ferpc.jp/>



発行元

(一社)日本消火器工業会

(株)消火器リサイクル推進センター

お問い合わせ

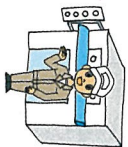
(株)消火器リサイクル推進センター 03-5829-6773
(受付時間:9:00~17:00 ただし、土日祝日・休日及び12:00~13:00を除く)

お近くのリサイクルシステム取り扱い窓口に お問い合わせさせていただきます。

引き取りを依頼する
場合は…？

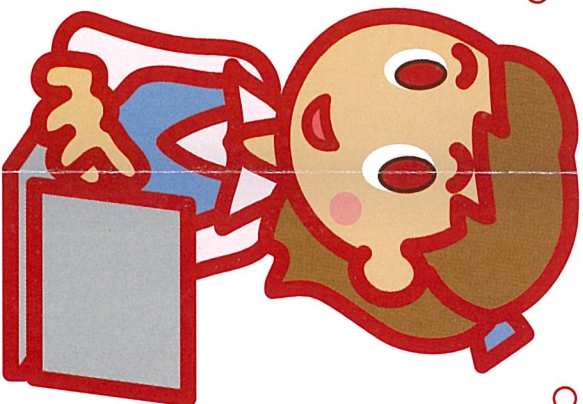
直接持ち込む
場合は…？

特定窓口

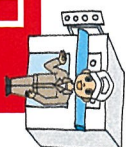


消火器の引き取りを
行える消火器販売店で、
日本全国に
約5,000カ所あります。

※引き取りに対応していない窓口も
ありますので、事前にお問い合わせ
させていただきます。



特定窓口



OR



指定引取場所

日本消火器工業会が設置した
もので、日本全国に約200カ所
あります。

※取り扱い窓口で、リサイクルシールを
販売していない場合があります。
持ち込まれる際は、事前にお問い合わせ
させていただきます。



スマホで検索

消火器リサイクル窓口

検索

お近くの取り扱い窓口を
お探しの際は…



(消火器リサイクル推進センター/リサイクル窓口検索)

TEL:03-5829-6773

(受付時間9:00~17:00 ただし、土日祝日、休日はおよび12:00~13:00を除く)



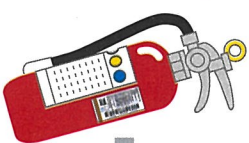
窓口がお近くにない場合、ゆうパックで郵送することもできます。依頼する際は、電話での事前申し込みが必要です。申し込みをせずに郵便局へ持ち込んでも対応できません。※法人は利用できません。※一部離島を除きます。

ゆうパック専用コールセンター：0120-822-306
※上記は郵送のみのお問い合わせ番号となります。

注意事項

消火器を引き取りに伺う場合や取り扱い扱い窓口（特定窓口）へ持ち込まれる場合は、収集運搬・保管費が別途かかる場合があります。

2010年以降に製造された消火器



製品には
リサイクルシールが
貼られています。
消火器の使用期限が
過ぎたら、取り扱い
窓口に引き渡して
ください。

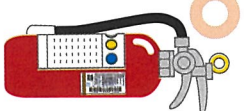
リサイクルシールが貼られていない消火器

既製品用シールを購入し、
消火器に貼り付けてから引き渡してください。

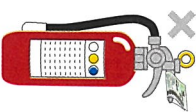
※既製品用シールはオープン価格となり、取り扱い窓口がそれぞれ
設定しています。詳しくはお近くの取り扱い窓口にお問い合わせ
ください。

■シールの貼り方

シールは消火器の
レバーの下部に
(消火器のラベルを
避けて)、バーコードが
隠れるように
貼ってください。



■悪い例



レバーに
貼り付けないで
ください。



サビた面、汚れた面に
貼り付けないで
ください。



■やむを得ない場合は…
全体的に腐食等、貼り付けが
困難な場合は、カムテープ等で
バーコード部分を覆って補強を
してください。